

АО «ТНК «Казхром»

Неаудированная сокращенная отдельная финансовая информация специального назначения в соответствии с Приказом Министра финансов Республики Казахстан от 28 июня 2017 года № 404

По состоянию на и за год, закончившийся 31 декабря 2025 года


Основы подготовки сокращенной отдельной финансовой информации специального назначения

Бухгалтерский баланс, отчет о прибылях и убытках, отчет о движении денежных средств, отчет об изменениях в капитале и пояснительная записка, входящие в настоящий отчет, достоверно отражают финансовое положение и операции Компании и соответствуют требованиям действующего законодательства для публикации финансовой отчетности.

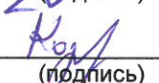
Финансовая информация является проектом и может быть изменена в результате проведения аудиторских процедур в отношении отчетности 2025 года.

Финансовая информация, включенная в настоящий отчет, является неаудированной.

Генеральный директор: Прокопьев С.Л.
(фамилия, имя, отчество)


(подпись)

Главный бухгалтер: Козбагарова Б.Б.
(фамилия, имя, отчество)


(подпись)

13 апреля 2026 года

Место печати



**Бухгалтерский баланс
отчетный период 2025 год**

Представляется: в депозитарий финансовой отчетности в электронном формате посредством программного обеспечения

Индекс формы административных данных: № 1 - Б (баланс)

Периодичность: годовая

Тип отчета: неконсолидированный

Круг лиц, представляющих информацию: организации публичного интереса по результатам финансового года

Срок представления формы административных данных: ежегодно не позднее 31 августа года, следующего за отчетным

Примечание: пояснение по заполнению отчета приведено в приложении к форме, предназначенной для сбора административных данных "Бухгалтерский баланс"

Наименование организации: АО "ТНК "Казхром"

по состоянию на 31 декабря 2025 года

в тысячах тенге

Наименование статьи	Код	На конец отчетного	На начало отчетного
Активы			
I. Краткосрочные активы:			
Денежные средства и их эквиваленты	010	79,193,287	88,590,792
Краткосрочные финансовые активы, оцениваемые по амортизированной стоимости	011	234,244,722	17,614,241
Краткосрочные финансовые активы, оцениваемые по справедливой стоимости через прочий совокупный	012	-	-
Краткосрочные финансовые активы, учитываемые по справедливой стоимости через прибыли или убытки	013	-	-
Краткосрочные производные финансовые инструменты	014	-	-
Прочие краткосрочные финансовые активы	015	994,558	271,453
Краткосрочная торговая и прочая дебиторская задолженность	016	104,752,914	84,887,871
Краткосрочная дебиторская задолженность по аренде	017	824,848	504,620
Краткосрочные активы по договорам с покупателями	018	-	-
Текущий подоходный налог	019	1,032,201	1,338,772
Запасы	020	196,196,531	184,972,131
Биологические активы	021	-	-
Прочие краткосрочные активы	022	87,559,951	95,763,076
Итого краткосрочных активов (сумма строк с 010 по 022)	100	704,799,012	473,942,956
Активы (или выбывающие группы), предназначенные для продажи	101	-	-
II. Долгосрочные активы			
Долгосрочные финансовые активы, оцениваемые по амортизированной стоимости	110	169,399,442	322,078,207
Долгосрочные финансовые активы, оцениваемые по справедливой стоимости через прочий совокупный	111	-	-
Долгосрочные финансовые активы, учитываемые по справедливой стоимости через прибыли или убытки	112	5,364,899	5,364,899
Долгосрочные производные финансовые инструменты	113	-	-
Инвестиции, учитываемые по первоначальной стоимости	114	819,709	4,320,078
Инвестиции, учитываемые методом долевого участия	115	95,816,259	115,501,839
Прочие долгосрочные финансовые активы	116	2,796,823	3,165,908
Долгосрочная торговая и прочая дебиторская задолженность	117	402	191,137
Долгосрочная дебиторская задолженность по аренде	118	499,315	980,058
Долгосрочные активы по договорам с покупателями	119	-	-
Инвестиционное имущество	120	-	-
Основные средства	121	710,409,863	441,065,649
Актив в форме права пользования	122	2,696,345	3,994,372
Биологические активы	123	-	-
Разведочные и оценочные активы	124	-	-
Нематериальные активы	125	166,303	296,521
Отложенные налоговые активы	126	11,186,127	16,311,028
Прочие долгосрочные активы	127	356,652,510	533,750,765
Итого долгосрочных активов (сумма строк с 110 по 127)	200	1,355,807,997	1,447,020,461
Баланс (строка 100 + строка 101 + строка 200)		2,060,607,009	1,920,963,417
Обязательство и капитал			
III. Краткосрочные обязательства			
Краткосрочные финансовые обязательства, оцениваемые по амортизированной стоимости	210	159,561,190	110,527,791
Краткосрочные финансовые обязательства, оцениваемые по справедливой стоимости через прибыль или	211	-	-
Краткосрочные производные финансовые инструменты	212	-	-
Прочие краткосрочные финансовые обязательства	213	9,918,889	9,924,906
Краткосрочная торговая и прочая кредиторская задолженность	214	275,011,781	142,807,212
Краткосрочные оценочные обязательства	215	774,545	1,710,143
Текущие налоговые обязательства по подоходному налогу	216	-	-
Вознаграждения работникам	217	17,211,823	13,645,339
Краткосрочная задолженность по аренде	218	971,712	1,768,319
Краткосрочные обязательства по договорам покупателями	219	627,209	1,585,694
Государственные субсидии	220	-	-
Дивиденды к оплате	221	5,764,920	5,790,982
Прочие краткосрочные обязательства	222	16,282,099	21,102,991

Наименование статьи	Код	На конец отчетного	На конец отчетного
Итого краткосрочных обязательств (сумма строк с 210 по 222)	300	486,124,168	308,863,377
Обязательства выбывающих групп, предназначенных для продажи	301	-	-
IV. Долгосрочные обязательства			
Долгосрочные финансовые обязательства, оцениваемые по амортизированной стоимости	310	971,278,133	1,132,246,745
Долгосрочные финансовые обязательства, оцениваемые по справедливой стоимости через прибыль или	311	-	-
Долгосрочные производные финансовые инструменты	312	-	-
Прочие долгосрочные финансовые обязательства	313	39,771,435	49,696,341
Долгосрочная торговая и прочая кредиторская задолженность	314	670,694	1,143,554
Долгосрочные оценочные обязательства	315	8,800,400	12,762,957
Отложенные налоговые обязательства	316	-	-
Вознаграждения работникам	317	9,016,350	10,293,745

Отчет о прибылях и убытках
отчетный период 2025 год

Представляется: в депозитарий финансовой отчетности в электронном формате посредством программного обеспечения

Индекс формы административных данных: № 2 – ОПУ

Периодичность: годовая

Тип отчета: неконсолидированный

Круг лиц, представляющих информацию: организации публичного интереса по результатам финансового года

Срок представления формы административных данных: ежегодно не позднее 31 августа года, следующего за отчетным

Примечание: пояснение по заполнению отчета приведено в приложении к форме, предназначенной для сбора административных данных "Отчет о прибылях и убытках"

Наименование организации: АО "ТНК "Казхром"

за год, заканчивающийся 31 декабря 2025 года

в тысячах тенге



Наименование показателей	Код	За отчетный период	За предыдущий период
Выручка	010	1,022,411,556	1,001,860,823
Себестоимость реализованных товаров и услуг	011	724,319,518	704,129,411
Валовая прибыль (строка 010 – строка 011)	012	298,092,038	297,731,412
Расходы по реализации	013	12,525,812	12,308,073
Административные расходы	014	31,652,862	41,879,997
Итого операционная прибыль (убыток) (+/- строки с 012 по 014)	020	253,913,364	243,543,342
Финансовые доходы	021	52,258,782	32,575,231
Финансовые расходы	022	102,401,960	281,740,660
Доля организации в прибыли (убытке) ассоциированных организаций и совместной деятельности,	023	(19,685,580)	14,061,302
Прочие доходы	024	14,856,951	22,333,390
Прочие расходы	025	39,426,632	15,642,353
Прибыль (убыток) до налогообложения (+/- строки с 020 по 025)	100	159,514,925	15,130,252
Расходы (-) (доходы (+)) по подоходному налогу	101	(23,310,079)	(7,448,331)
Прибыль (убыток) после налогообложения от продолжающейся деятельности (строка 100 + строка 101)	200	136,204,846	7,681,921
Прибыль (убыток) после налогообложения от прекращенной деятельности	201	-	-
Прибыль за год (строка 200 + строка 201) относимая на:	300	136,204,846	7,681,921
собственников материнской организации		136,204,846	7,681,921
Прочий совокупный доход, всего (сумма 420 и 440):	400	1,173,853	(2,666,017)
в том числе:			
переоценка долговых финансовых инструментов, оцениваемых по справедливой стоимости через прочий	410	-	-
доля в прочем совокупном доходе (убытке) ассоциированных организаций и совместной деятельности,	411	-	-
эффект изменения в ставке подоходного налога на отсроченный налог	412	-	-
Хеджирование денежных потоков	413	-	-
Курсовая разница по инвестициям в зарубежные организации	414	-	-
Хеджирование чистых инвестиций в зарубежные операции	415	-	-
Прочие компоненты прочей совокупной прибыли	416	-	-
Корректировка при реклассификации в составе прибыли (убытка)	417	-	-
налоговый эффект компонентов прочего совокупного дохода	418	-	-
Итого прочий совокупный доход, подлежащий реклассификации в доходы или расходы в	420	-	-
переоценка основных средств и нематериальных активов	431	-	-
доля в прочем совокупном доходе (убытке) ассоциированных организаций и совместной деятельности,	432	-	-
Актуарные прибыли (убытки) по пенсионным обязательствам	433	1,235,439	(3,332,521)
налоговый эффект компонентов прочего совокупного дохода	434	(61,586)	666,504
переоценка долевых финансовых инструментов, оцениваемых по справедливой стоимости через прочий	435	-	-
Итого прочий совокупный доход, не подлежащий реклассификации в доходы или расходы в	440	1,173,853	(2,666,017)
Общая совокупная прибыль (строка 300 + строка 400)	500	137,378,699	5,015,904
Общая совокупная прибыль относимая на:			
собственников материнской организации		137,378,699	5,015,904
доля неконтролирующих собственников			
Прибыль на акцию:	600	1,240	70
в том числе:			
Базовая прибыль на акцию:			
от продолжающейся деятельности		1,240	70
от прекращенной деятельности			
Разводненная прибыль на акцию:			
от продолжающейся деятельности			
от прекращенной деятельности			

Генеральный директор: Прокопьев С. Л.

(фамилия, имя, отчество)

Главный бухгалтер: Козбагарова Б. Б.

(фамилия, имя, отчество)


(подпись)

(подпись)



Место печати

Отчет о движении денежных средств (косвенный метод)
отчетный период 2025 год

Представляется: в депозитарий финансовой отчетности в электронном формате посредством программного обеспечения
Индекс формы административных данных: № 4 - ДДС-К

Периодичность: годовая

Тип отчета: неконсолидированный

Круг лиц, представляющих информацию: организации публичного интереса по результатам финансового года

Срок представления формы административных данных: ежегодно не позднее 3'01 августа года, следующего за отчетным

Примечание: пояснение по заполнению отчета приведено в приложении к форме, предназначенной для сбора административных данных "Отчет о движении денежных средств"

Наименование организации: АО "ТНК "Казхром"

по состоянию на 31 декабря 2025 года

в тысячах тенге

Наименование статьи	Код	За отчетный период	За предыдущий период
01. Движение денежных средств от операционной деятельности			
Прибыль (убыток) до налогообложения	010	159,514,925	15,130,252
Амортизация и обесценение основных средств и нематериальных активов	011	90,721,013	77,683,463
Обесценение гудвила	012	-	-
Обесценение торговой и прочей дебиторской задолженности	013	(980,804)	211,771
Списание стоимости активов (или выбывающей группы), предназначенных для продажи до справедливой	014	-	-
Убыток (прибыль) от выбытия основных средств	015	-	-
Убыток (прибыль) от инвестиционного имущества	016	-	-
Убыток (прибыль) от досрочного погашения займов	017	-	-
Убыток (прибыль) от прочих финансовых активов, отражаемых по справедливой стоимости с	018	-	-
Расходы (доходы) по финансированию	019	50,143,178	249,165,429
Вознаграждения работникам	020	432,087	771,680
Расходы по вознаграждениям долевыми инструментами	021	-	-
Доход (расход) по отложенным налогам	022	-	-
Нереализованная положительная (отрицательная) курсовая разница	023	12,091,948	(17,005,154)
Доля организации в прибыли ассоциированных организаций и совместной деятельности, учитываемых по	024	19,685,580	(14,061,302)
Прочие неденежные операционные корректировки общего совокупного дохода (убытка)	025	1,787,590	(11,257,601)
Итого корректировка общего совокупного дохода (убытка), всего (+/- строк с 011 по 025)	030	173,880,592	285,508,286
Изменения в запасах	031	(11,462,233)	6,370,193
Изменения резерва	032	-	-
Изменения в торговой и прочей дебиторской задолженности	033	(25,518,810)	74,823,485
Изменения в торговой и прочей кредиторской задолженности	034	108,200,115	51,278,489
Изменения в задолженности по налогам и другим обязательным платежам в бюджет	035	(6,132,178)	(6,110,661)
Изменения в прочих краткосрочных обязательствах	036	(754,672)	(471,169)
Итого движение операционных активов и обязательств, всего (+/- строки с 031 по 036)	040	64,332,222	125,890,337
Уплаченные вознаграждения	041	(84,460,411)	(68,723,528)
полученные вознаграждения	042	14,340,997	2,905,480
Уплаченный подоходный налог	043	(2,031,214)	(2,050,000)
Чистая сумма денежных средств от операционной деятельности (строка 010 +/- строка 030 +/- строка 040)	050	325,577,111	358,660,827
2. Движение денежных средств от инвестиционной деятельности			
1. Поступление денежных средств, всего (сумма строк с 061 по 072)	060	16,207,179	682,731,386
в том числе:			
реализация основных средств	061	726,654	1,415,043
реализация нематериальных активов	062	-	-
реализация других долгосрочных активов	063	-	-
реализация долговых инструментов других организаций	065	-	-
возмещение при потере контроля над дочерними организациями	066	-	-
изъятие денежных вкладов	067	24,371	49,744
реализация прочих финансовых активов	068	-	-
фьючерсные и форвардные контракты, опционы и свопы	069	-	-
полученные дивиденды	070	657,468	3,646,402
полученные вознаграждения	071	-	-
прочие поступления	072	14,798,686	677,620,197
2. Выбытие денежных средств, всего (сумма строк с 081 по 092)	080	(235,417,934)	(925,759,192)
в том числе:			
приобретение основных средств	081	(152,562,574)	(174,884,475)
приобретение нематериальных активов	082	-	-
приобретение других долгосрочных активов	083	-	-
приобретение долевыми инструментами других организаций (кроме дочерних) и долей участия в совместном	084	-	(3,871,240)
приобретение долговых инструментов других организаций	085	-	-
приобретение контроля над дочерними организациями	086	-	-
размещение денежных вкладов	087	(12,015)	(54,324)
приобретение прочих финансовых активов	088	-	-
предоставление займов	089	(82,843,345)	(746,949,153)
фьючерсные и форвардные контракты, опционы и свопы	090	-	-
инвестиции в ассоциированные и дочерние организации	091	-	-
прочие выплаты	092	-	-
3. Чистая сумма денежных средств от инвестиционной деятельности (строка 060 – строка 080)	100	(219,210,755)	(243,027,806)
3. Движение денежных средств от финансовой деятельности			
1. Поступление денежных средств, всего (сумма строк с 111 по 114)	110	3,208,192	7,193,659
в том числе:			
эмиссия акций и других финансовых инструментов	111	-	-


получение займов	112	3,208,192	7,193,659
полученные вознаграждения	113	-	-
прочие поступления	114	-	-
2. Выбытие денежных средств, всего (сумма строк с 121 по 125)	120	(114,161,288)	(102,107,374)
в том числе:			
погашение займов	121	(110,613,192)	(99,375,892)
выплата вознаграждения	122	-	-
выплата дивидендов	123	(1,015,397)	(1,458,097)
выплаты собственникам по акциям организации	124	-	-
прочие выбытия	125	(2,532,699)	(1,273,385)
3. Чистая сумма денежных средств от финансовой деятельности (строка 110 – строка 120)	130	(110,953,096)	(94,913,715)
4. Влияние обменных курсов валют к тенге	140	(4,810,765)	5,239,536
5. Влияние изменения балансовой стоимости денежных средств и их эквивалентов	150	-	-
6. Увеличение +/- уменьшение денежных средств (строка 050 +/- строка 100 +/- строка 130 +/- строка	160	(9,397,505)	25,958,842
7. Денежные средства и их эквиваленты на начало отчетного периода	170	88,590,792	62,631,950
8. Денежные средства и их эквиваленты на конец отчетного периода	180	79,193,287	88,590,792

Генеральный директор: Прокопьев С.Л. _____

(фамилия, имя, отчество)

Главный бухгалтер: Козбагарова Б.Б. _____

(фамилия, имя, отчество)


(подпись)

(подпись)

Место печати



Отчет об изменениях в капитале
отчетный период 2025 год

Представляется в депозитарий финансовой отчетности в электронном формате посредством программного обеспечения

Индекс формы административных данных: № 5-ИК

Периодичность: годовая

Тип отчета: неконсолидированный

Круг лиц, представляющих информацию: организации публичного интереса по результатам финансового года

Срок представления формы административных данных: ежегодно не позднее 31 августа года, следующего за отчетным

Примечание: пояснение по заполнению отчета приведено в приложении к форме, предназначенной для сбора административных данных "Отчет об изменениях в капитале"

Наименование организации: АО "ТНК "Казхром"

за год, заканчивающийся 31 декабря 2025 года

в тысячах тенге

Наименование компонентов	Код строки	Капитал, относимый на собственников						Доля неконтролиру-	Итого капитал
		Уставный	Эмиссионный	Выкупленные	Компоненты	Нераспределен	Прочий капитал		
Сальдо на 1 января предыдущего года	010	106,505,027	-	(184,411)	(471,131)	293,969,077	-	-	399,818,562
Изменение в учетной политике	011	-	-	-	-	-	-	-	-
Пересчитанное сальдо (строка 010+строка 011)	100	106,505,027	-	(184,411)	(471,131)	293,969,077	-	-	399,818,562
Общий совокупный доход, всего(строка 210 + строка 220):	200	-	-	-	(2,666,017)	7,681,921	-	-	5,015,904
Прибыль (убыток) за год	210	-	-	-	-	7,681,921	-	-	7,681,921
Прочая совокупная прибыль, всего (сумма строк с 221 по 229):	220	-	-	-	(2,666,017)	-	-	-	(2,666,017)
в том числе:									
переоценка долговых финансовых инструментов, оцениваемых по справедливой стоимости через	221	-	-	-	-	-	-	-	-
переоценка долевого финансовых инструментов, оцениваемых по справедливой стоимости через	222	-	-	-	-	-	-	-	-
переоценка основных средств и нематериальных активов (за минусом налогового эффекта)	223	-	-	-	-	-	-	-	-
доля в прочем совокупном доходе (убытке) ассоциированных организаций и совместной	224	-	-	-	-	-	-	-	-
Актуарные прибыли (убытки) по пенсионным обязательствам	225	-	-	-	(2,666,017)	-	-	-	(2,666,017)
Эффект изменения в ставке подоходного налога на отсроченный налог дочерних организаций	226	-	-	-	-	-	-	-	-
Хеджирование денежных потоков (за минусом налогового эффекта)	227	-	-	-	-	-	-	-	-
Хеджирование чистых инвестиций в зарубежные операции	228	-	-	-	-	-	-	-	-
Курсовая разница по инвестициям в зарубежные организации	229	-	-	-	-	-	-	-	-
Операции с собственниками, всего (сумма строк с 310 по 318):	300	-	-	-	-	(442,683)	-	-	(442,683)
в том числе:									
Вознаграждения работников акциями:	310	-	-	-	-	-	-	-	-
в том числе:									
стоимость услуг работников		-	-	-	-	-	-	-	-
выпуск акций по схеме вознаграждения работников акциями		-	-	-	-	-	-	-	-
налоговая выгода в отношении схемы вознаграждения работников акциями		-	-	-	-	-	-	-	-
Взносы собственников	311	-	-	-	-	-	-	-	-
Выпуск собственных долевого инструментов (акций)	312	-	-	-	-	-	-	-	-
Наименование компонентов	Код строки	Капитал, относимый на собственников						Доля неконтролиру-	Итого капитал
		Уставный	Эмиссионный	Выкупленные	Компоненты	Нераспределен	Прочий капитал		
Выпуск долевого инструментов связанный с объединением бизнеса	313	-	-	-	-	-	-	-	-
Долевой компонент конвертируемых инструментов (за минусом налогового эффекта)	314	-	-	-	-	-	-	-	-
Выплата дивидендов	315	-	-	-	-	(442,683)	-	-	(442,683)
Прочие распределения в пользу собственников	316	-	-	-	-	-	-	-	-
Прочие операции с собственниками	317	-	-	-	-	-	-	-	-

1 Компания и ее основная деятельность

АО «ТНК «Казхром» (далее - «Компания») было зарегистрировано 20 октября 1995 года. Компания создана в форме акционерного общества в соответствии с законодательством Республики Казахстан.

Непосредственной материнской компанией АО «ТНК «Казхром» является KCR METALS-FZCO, зарегистрированная в соответствии с регламентами Управления интегрированных экономических зон Дубая, и конечной материнской компанией является Eurasian Resources Group S.à.r.l. (далее «ERG»); ERG совместно с дочерними компаниями - далее «Группа ERG»), зарегистрированная в Люксембурге.

Основная деятельность Компании включает добычу хромовой и марганцевой руд, реализацию хромовой руды, а также производство и реализацию ферросплавов. Производственные активы Компании расположены в Республике Казахстан.

Юридический адрес: 030008, Республика Казахстан, Актюбинская область, г. Актобе, ул. М. Маметовой, 4 «А».

Контракты на недропользование. Компания заключила ряд контрактов на недропользование с Правительством Республики Казахстан, условия которых представлены ниже:

- Контракт №110 от 3 марта 1997 года на добычу хромитовых руд месторождений «XX лет Казахской ССР», «40 лет КазССР-Молодежное», «№21», «Геофизическое VII», «Поисковое», «Миллионное», «Первомайское», «Алмаз-жемчужина», «Геологическое 1» в Хромтауском районе Актюбинской области. Срок действия контракта рассчитан до 2041 года.
- Контракт №380 от 24 ноября 1999 года на проведение добычи марганцевых руд месторождения Тур в Нуринском районе Карагандинской области. Срок действия контракта рассчитан до 2025 года.
- Контракт №4690 от 29 сентября 2015 года на разведку хромитосодержащих руд на Южно-Кемпирсайском рудном поле Актюбинской области. Срок действия контракта рассчитан до 2026 года.

Каждый контракт содержит пункт о продлении.

Основные производственные подразделения. В состав Компании входят четыре основные производственные подразделения:

- Аксуский завод ферросплавов – производство сплавов из хрома, силиция и марганца;
- Актюбинский завод ферросплавов - производство сплавов из хрома и силиция;
- Донской горно-обогатительный комбинат (далее «ДГОК») – добыча хромовой руды из открытых карьеров и подземных шахт, её переработка и обогащение. Хромовая руда реализуется напрямую и используется в производстве ферросплавов;
- Рудоуправление Казмарганец (далее «РУ Казмарганец») – добыча и переработка марганцевой руды, используемой в производстве ферросплавов;
- Теплостанция – производство тепловой энергии;
- Электростанция – производство электрической и тепловой энергии.

2 Основа подготовки сокращенной отдельной финансовой информации специального назначения

Настоящая сокращенная отдельная финансовая информация специального назначения Компании за год, закончившийся 31 декабря 2025 года, подготовлена в соответствии с Приказом Министра финансов Республики Казахстан от 28 июня 2017 года №404 «Об утверждении перечня и форм годовой финансовой отчетности для публикации организациями публичного интереса (кроме финансовых организаций)», с учетом изменений, внесенных Приказом Министра финансов Республики Казахстан от 2 марта 2022 года №241. Данная сокращенная отдельная финансовая информация специального назначения подготовлена исключительно в целях ее публикации в казахстанских средствах массовой информации. При подготовке сокращенной отдельной финансовой информации специального назначения Компания применяла принципы учетной политики, описанные в финансовой отчетности Компании за год, закончившийся 31 декабря 2024 года, подготовленной в соответствии со стандартами бухгалтерского учета МСФО, от 24 июня 2025 года.

Функциональная валюта и валюта представления сокращенной отдельной финансовой информации. Если не указано иначе, все цифровые данные, представленные в данной сокращенной отдельной финансовой информации, выражены в тысячах казахстанских тенге. Функциональной валютой Компании является тенге.

3 Денежные средства и их эквиваленты (строка баланса 010)

<i>В тысячах казахстанских тенге</i>	31 декабря 2025 г.	31 декабря 2024 г.
Краткосрочные депозиты	76,488,363	87,951,594
Денежные средства на банковских счетах и в кассе	2,704,924	639,198
Итого денежные средства и денежные эквиваленты	79,193,287	88,590,792

4 Финансовые активы, оцениваемые по амортизированной стоимости (строки баланса 011 и 110)

<i>В тысячах казахстанских тенге</i>	31 декабря 2025 г.	31 декабря 2024 г.
<i>Краткосрочные финансовые активы, оцениваемые по амортизированной стоимости</i>		
Займы выданные	239,445,476	17,722,661
Резерв по займам выданным	(5,347,079)	(239,322)
Прочие	146,325	130,902
<i>Долгосрочные финансовые активы, оцениваемые по амортизированной стоимости</i>		
Займы выданные	174,422,664	329,458,610
Резерв по займам выданным	(5,027,175)	(7,384,779)
Прочие	3,953	4,376
Итого финансовые активы, оцениваемые по амортизированной стоимости	403,644,164	339,692,448

<i>В тысячах казахстанских тенге</i>	2025 г.	2024 г.
Оценочный резерв под убытки на 1 января	7,624,101	5,324,623
Выданные займы	2,137,491	2,709,585
Погашенные займы	(77,596)	(705,349)
Изменения в допущениях оценки ожидаемых кредитных убытков и изменения контрактных условий	690,258	295,242
Оценочный резерв под убытки на 31 декабря	10,374,254	7,624,101

5 Краткосрочная торговая и прочая дебиторская задолженность (строка баланса 016)

<i>В тысячах казахстанских тенге</i>	31 декабря 2025 г.	31 декабря 2024 г.
Торговая дебиторская задолженность, учитываемая по предварительной оценке	75,570,484	64,934,015
Торговая дебиторская задолженность	26,039,570	20,687,883
Прочие	3,910,510	1,557,030
Минус: оценочные резервы под убытки	(767,650)	(2,291,057)
Итого краткосрочная торговая и прочая дебиторская задолженность	104,752,914	84,887,871

6 Запасы (строка баланса 020)

<i>В тысячах казахстанских тенге</i>	31 декабря 2025 г.	31 декабря 2024 г.
Сырье и материалы	151,105,785	131,371,969
Незавершенное производство	35,138,168	42,570,461
Готовая продукция	20,574,953	20,750,967
Минус: резервы по устаревшим и неликвидным товарно-материальным запасам	(10,622,375)	(9,721,266)
Итого запасы	196,196,531	184,972,131

7 Прочие краткосрочные активы (строка баланса 022)

<i>В тысячах казахстанских тенге</i>	31 декабря 2025 г.	31 декабря 2024 г.
НДС к возмещению и прочие налоги	74,029,647	80,723,350
Предоплаты	16,123,414	17,429,424
Прочие	30,709	7,122
Минус: оценочные резервы под убытки	(2,623,819)	(2,396,820)
Итого прочие краткосрочные активы	87,559,951	95,763,076

8 Основные средства (строка баланса 121)

<i>В тысячах казахстанских тенге</i>	Земля	Здания и сооружения	Горнорудные активы	Машины и оборудование	Прочие	Итого
Стоимость на 31 декабря 2022 года	5,303,316	261,376,059	69,994,411	475,842,339	41,683,423	854,199,548
Накопленный износ		(102,738,414)	(43,065,355)	(304,400,961)	(21,600,015)	(471,804,745)
Балансовая стоимость на 31 декабря 2023 года	5,303,316	158,637,645	26,929,056	171,441,378	20,083,408	382,394,803
Поступления	291,500	629,215		14,713,560	3,106,263	18,740,538
Изменения резерва под обязательство по ликвидации и восстановлению активов	-	(5,067,371)		(23,013)	(5)	(5,090,389)
Перемещения		37,526,161	13,447,488	69,400,709	1,937,229	122,311,587
Износ		(14,997,268)	(12,038,289)	(44,445,323)	(3,527,776)	(75,008,656)
Выбытия	(3,816)	(87,696)		(140,266)	(15,776)	(247,554)
Обесценение		(1,936,162)		(98,518)		(2,034,680)
Стоимость на 31 декабря 2024 года	5,591,000	288,855,650	83,441,899	550,319,348	45,974,778	974,182,675
Накопленный износ		(114,151,126)	(55,103,644)	(339,470,821)	(24,391,435)	(533,117,026)
Балансовая стоимость на 31 декабря 2024 года	5,591,000	174,704,524	28,338,255	210,848,527	21,583,343	441,065,649
Поступления	65,599	181,318	-	7,283,560	973,372	8,503,849
Изменения резерва под обязательство по ликвидации и восстановлению активов	-	(3,224,611)	(94,552)	(59,830)	(2)	(3,378,995)
Перемещения	1,836	40,906,816	229,244,708	86,688,058	2,366,762	359,208,180
Износ	-	(15,015,457)	(21,078,307)	(54,642,249)	(3,882,263)	(94,618,276)
Выбытия	-	(34,034)	-	(236,258)	(45,513)	(315,805)
Обесценение	-	-	-	(54,739)	-	(54,739)
Стоимость на 31 декабря 2025 года	5,658,435	313,453,849	323,056,982	640,441,201	49,652,738	1,332,263,205
Накопленный износ		(115,935,293)	(86,646,878)	(390,614,132)	(28,657,039)	(621,853,342)
Балансовая стоимость на 31 декабря 2025 года	5,658,435	197,518,556	236,410,104	249,827,069	20,995,699	710,409,863

9 Долгосрочные финансовые активы, учитываемые по справедливой стоимости через прибыли и убытки (строка 112)

Наименование компании	Страна регистрации	Деятельность	2025 г.		2024 г.	
			Тысяч тенге	Доля владения, %	Тысяч тенге	Доля владения, %
ТОО «BTS»	Казахстан	Внедрение и поддержка ERP-систем	5,364,899	37.99	5,364,899	37.99
Итого инвестиции по справедливой стоимости			5,364,899		5,364,899	

10 Инвестиции в ассоциированные предприятия (строка 115)

Ниже представлены доли участия Компании в ее ассоциированных предприятиях:

Наименование компании	Страна регистрации	Деятельность	2025 г.		2024 г.	
			Тысяч тенге	Доля владения, %	Тысяч тенге	Доля владения, %
ТОО «Кредитное товарищество «ENRC Credit» (ЕЭнЭрСи Кредит)	Казахстан	Кредитование	95,816,259	49.9	115,501,839.0	49.9
Итого инвестиции в ассоциированные предприятия			95,816,259		115,501,839	

В таблице ниже представлены изменения балансовой стоимости инвестиций Компании в ассоциированные предприятия:

<i>В тысячах казахстанских тенге</i>	2025 г.	2024 г.
Балансовая стоимость на начало года	115,501,839	101,440,537
Доля в результатах ассоциированных предприятий	(19,685,580)	14,061,302
Балансовая стоимость на конец года	95,816,259	115,501,839

Краткая финансовая информация ассоциированного предприятия приводится в таблице ниже:

<i>В тысячах казахстанских тенге</i>	ТОО «Кредитное товарищество» «ENRC Credit» (ЕЭнЭрСи Кредит)	
	2025 г.	2024 г.
Оборотные активы	142,526,024	57,985,818
Внеоборотные активы	170,899,097	277,466,021
Краткосрочные обязательства	71,403,058	11,769,227
Долгосрочные обязательства	50,005,512	92,216,000
Чистые активы	192,016,551	231,466,612
Доля Компании в чистых активах ассоциированного предприятия	95,816,259	115,501,839
Доходы от основной деятельности (Убыток)/прибыль за год	126,454,564 (39,450,060)	71,941,426 28,178,962
Доля Компании в (убытке)/прибыли ассоциированного предприятия	(19,685,580)	14,061,302

11 Отложенные налоговые активы и обязательства (строки баланса 126 и 316)

<i>В тысячах казахстанских тенге</i>	1 января 2025 г.	Отнесено на прибыль или убыток	Отнесено на прочий совокупный доход	31 декабря 2025 г.
Налоговый эффект				
Основные средства	3,320,980	(9,426,974)	-	(6,105,994)
Займы полученные	(2,623,039)	3,085,710	-	462,671
Товарно-материальные запасы	1,944,280	180,222	-	2,124,502
Займы выданные и прочая дебиторская задолженность	2,184,914	273,533	-	2,458,447
Вознаграждения работникам	2,279,981	(243,645)	(61,586)	1,974,750
Налоги начисленные, но неуплаченные	1,534,250	(219,945)	-	1,314,305
Резерв по отпускам	992,182	675,313	-	1,667,495
Резерв под обязательства по ликвидации и восстановлению активов	1,970,109	(632,028)	-	1,338,081
Прочие	4,707,371	1,244,499	-	5,951,870
Чистая позиция по отсроченному подоходному налогу	16,311,028	(5,063,315)	(61,586)	11,186,127

представленная как:

Признанный актив по отсроченному налогу	16,311,028	-	-	11,186,127
-----------------------------------------	------------	---	---	------------

<i>В тысячах казахстанских тенге</i>	1 января 2024 г.	Отнесено на прибыль или убыток	Отнесено на прочий совокупный доход	31 декабря 2024 г.
Налоговый эффект				
Основные средства	539,498	2,781,482	-	3,320,980
Займы полученные	(12,060,665)	9,437,626	-	(2,623,039)
Товарно-материальные запасы	2,854,990	(910,710)	-	1,944,280
Займы выданные и прочая дебиторская задолженность	1,519,314	665,600	-	2,184,914
Вознаграждения работникам	1,533,023	80,454	666,504	2,279,981
Налоги начисленные, но неуплаченные	1,692,111	(157,861)	-	1,534,250
Резерв по отпускам	712,113	280,069	-	992,182
Резерв под обязательства по ликвидации и восстановлению активов	2,751,224	(781,115)	-	1,970,109
Прочие	3,468,256	1,239,115	-	4,707,371
Чистая позиция по отсроченному подоходному налогу	3,009,864	12,634,660	666,504	16,311,028

представленная как:

Признанный актив по отсроченному налогу	3,009,864	-	-	16,311,028
-----------------------------------------	-----------	---	---	------------

12 Прочие долгосрочные активы (строка баланса 127)

<i>В тысячах казахстанских тенге</i>	31 декабря 2025 г.	31 декабря 2024 г.
Незавершенное капитальное строительство	332,661,803	502,366,625
Предоплаты по основным средствам и соответствующим услугам	21,834,759	28,281,077
Прочие	2,627,432	3,296,233
Минус: резервы под снижение стоимости внеоборотных активов	(471,484)	(193,170)
Итого прочие долгосрочные активы	356,652,510	533,750,765

Поступления в незавершенное строительство включают в себя капитализируемые затраты по займам в размере 9,833,510 тысяч тенге (31 декабря 2024 года: 28,606,296 тысяч тенге). Ставка капитализации составила 9.74% (2024 год: 11.23%).

13 Финансовые обязательства, оцениваемые по амортизированной стоимости (строки баланса 210 и 310)

<i>В тысячах казахстанских тенге</i>	31 декабря 2025 г.	31 декабря 2024 г.
<i>Краткосрочные финансовые обязательства, оцениваемые по амортизированной стоимости</i>		
Займы полученные	158,571,856	109,538,457
Обязательства по привилегированным акциям	989,334	989,334
<i>Долгосрочные финансовые обязательства, оцениваемые по амортизированной стоимости</i>		
Займы полученные	964,573,016	1,125,408,448
Обязательства по привилегированным акциям	6,705,117	6,838,297
Итого финансовые обязательства, оцениваемые по амортизированной стоимости	1,130,839,323	1,242,774,536

14 Прочие финансовые обязательства (строки баланса 213 и 313)

Прочие финансовые обязательства включают в себя балансовую стоимость выданных финансовых гарантий.

В таблице ниже представлена информация о гарантированных обязательствах, использованных в расчете справедливой стоимости финансовых гарантий при первоначальном признании

Компания	Сумма гарантированных обязательств		Год окончания гарантии
	31 декабря 2025 г.	31 декабря 2024 г.	
Материнская компания (Примечание 1)	621,534,892	618,183,605	2030 г.
Третьи стороны	1,536,613	1,661,878	2036-2039 г.
Итого	623,071,505	619,845,483	

Балансовая стоимость финансовых гарантий представляет собой несамортизированный остаток суммы, отраженной при первоначальном признании.

15 Краткосрочная торговая и прочая кредиторская задолженность (строка баланса 214)

<i>В тысячах казахстанских тенге</i>	31 декабря 2025 г.	31 декабря 2024 г.
Торговая кредиторская задолженность	274,415,981	142,370,408
Прочие	595,800	436,804
Итого краткосрочная торговая и прочая кредиторская	275,011,781	142,807,212

16 Оценочные обязательства (строка баланса 215 и 315)

<i>В тысячах казахстанских тенге</i>	31 декабря 2025 г.	31 декабря 2024 г.
<i>Краткосрочные оценочные обязательства</i>		
Резервы под обязательства по ликвидации и восстановлению	774,545	1,488,188
Прочие	-	221,955
<i>Долгосрочные оценочные обязательства</i>		
Резервы под обязательства по ликвидации и восстановлению активов	8,800,400	12,762,957
Итого оценочные обязательства	9,574,945	14,473,100

16 Оценочные обязательства (строка баланса 215 и 315) (продолжение)

В таблице ниже представлена информация о резервах под обязательства по ликвидации и восстановлению активов:

В тысячах казахстанских тенге	2025 г.				2024 г.			
	Горно- рудные активы	Полигоны размещения отходов	Ликвидация последстви й эксплуатаци и объектов	Итого	Горно- рудные активы	Полигоны размещения отходов	Ликвидация последстви й эксплуатаци и объектов	Итого
Долгосрочная часть	4,263,036	3,778,414	758,950	8,800,400	7,514,840	3,247,108	2,001,009	12,762,957
Краткосрочная часть	624,737	149,808	-	774,545	594,665	893,523	-	1,488,188
Итого	4,887,773	3,928,222	758,950	9,574,945	8,109,505	4,140,631	2,001,009	14,251,145

17 Уставный (акционерный) капитал (строка баланса 410)

В тысячах казахстанских тенге	31 декабря 2024 и 2025 гг.	
	Кол-во	Сумма
Простые акции	99,953,939	100,058,381
Привилегированные акции	9,896,772	2,664,662
Итого номинальный выпущенный акционерный капитал		102,723,043
Простые акции		(104,442)
Привилегированные акции		(556,462)
Итого неоплаченный капитал		(660,904)
Индексация капитала на гиперинфляцию		4,442,888
Итого акционерный капитал		106,505,027

Дивиденды по простым акциям не начислялись (2024 год: 4.03 тенге на акцию). Дивиденды привилегированным акциям не начислялись помимо гарантированной суммы в размере 100 тенге на одну привилегированную акцию (2024 год: 4.03 тенге сверх гарантированной суммы 100 тенге на одну привилегированную акцию).

Номинальная стоимость простой акции 1,000 тенге (2024 год: 1,000 тенге). Одна простая акция предоставляет право одного голоса. В 2025 и 2024 годах Компания не выпускала простых акций.

Номинальная стоимость привилегированной акции 1,000 тенге (2024 год: 1,000 тенге).

18 Выручка (строка ОПУ 010)

В приведенной ниже таблице представлена выручка по географическому местоположению. Выручка по географическому местоположению распределяется на основе юридической регистрации покупателей, а конечный пункт назначения проданной продукции может находиться в альтернативных географических местоположениях.

В тысячах казахстанских тенге	2025 г.	2024 г.
Европа	955,788,339	943,241,392
Евразия	47,258,046	42,813,982
Казахстан	19,365,171	15,805,449
Итого выручка	1,022,411,556	1,001,860,823

18 Выручка (строка ОПУ 010) (продолжение)

Ниже представлена выручка в разрезе продукции:

<i>В тысячах казахстанских тенге</i>	2025 г.	2024 г.
Высокоуглеродистый феррохром	847,692,545	825,236,236
Рафинированный феррохром	87,934,608	89,193,667
Кремнистые сплавы	77,670,517	78,184,606
Прочие	9,113,886	9,246,314
Итого выручка	1,022,411,556	1,001,860,823

Сумма выручки, относящаяся к одному основному покупателю, составила 956,087,982 тысячи тенге (2024 год: 943,241,392 тысяч тенге). Выручка за 2025 год включает 15,634,577 тысяч тенге выручки из источников, отличных от договоров с покупателями представляющих собой корректировки выручки, учитываемые в соответствии с МСФО 9 (2024 год: 68,064,701 тысячу тенге убытка).

19 Себестоимость реализованных товаров и услуг (строка ОПУ 011)

<i>В тысячах казахстанских тенге</i>	2025 г.	2024 г.
Сырье, материалы и комплектующие	225,195,829	236,285,959
Заработная плата и связанные с ней расходы	183,126,710	160,285,592
Расходы на электроэнергию	130,683,488	116,025,110
Износ основных средств и амортизация нематериальных активов	88,189,142	71,459,948
Прочие профессиональные услуги	26,887,726	24,342,599
Налог на добычу полезных ископаемых	21,825,687	25,802,464
Ремонт и техническое обслуживание	18,182,168	16,542,941
Страхование	9,418,231	8,973,990
Расходы на информационные технологии	8,350,254	5,941,112
Агентские и комиссионные расходы	4,888,737	4,902,816
Горные работы	3,258,084	11,314,161
Начисление/(восстановление) резерва по устаревшим и неликвидным товарно-материальным запасам	1,390,752	(3,606,018)
Изменения в запасах готовой продукции и незавершенном производстве	(4,460,731)	17,410,044
Прочие	7,383,441	8,448,693
Итого себестоимость реализации	724,319,518	704,129,411

20 Административные расходы (строка ОПУ 014)

<i>В тысячах казахстанских тенге</i>	2025 г.	2024 г.
Управленческие, консультационные и прочие профессиональные услуги*	18,014,548	18,564,556
Заработная плата и связанные с ней расходы	4,486,906	3,941,498
Спонсорская и благотворительная помощь	3,593,847	13,634,254
Налоговые штрафы и пени	886,700	697,092
Износ основных средств и амортизация нематериальных активов	470,319	535,317
Прочие налоги, кроме подоходного налога	301,032	477,670
Прочие	3,899,510	4,029,610
Итого общие и административные расходы	31,652,862	41,879,997

*В течение года, закончившегося 31 декабря 2025 года, расходы на вознаграждения за аудиторские услуги ТОО «ПрайсуотерхаусКуперс» составили 251,367 тысяч тенге (2024 год: 325,250 тысяч тенге) за неаудиторские услуги – 0 тысяч тенге (2024 год: 0 тысяч тенге).

21 Финансовые доходы (строка ОПУ 021)

<i>В тысячах казахстанских тенге</i>	2025 г.	2024 г.
Процентные доходы	26,876,327	18,643,872
Прибыль от курсовой разницы, нетто	13,939,146	-
Доход от амортизации финансовой гарантии	9,924,965	9,282,449
Дивиденды	657,468	3,646,402
Прочие	860,876	1,002,508
Итого финансовые доходы	52,258,782	32,575,231

22 Финансовые расходы (строка ОПУ 022)

<i>В тысячах казахстанских тенге</i>	2025 г.	2024 г.
Процентные расходы	76,609,171	49,587,958
Убыток от модификации займов полученных	21,569,467	35,807,171
Амортизация дисконта по финансовым инструментам	(2,040,672)	12,236,520
Убыток от курсовой разницы, нетто	-	113,598,383
Убыток от первоначального признания финансовых гарантий	-	54,426,487
Переоценка инвестиций по справедливой стоимости	-	4,975,339
Прочие	6,263,994	11,108,802
Итого финансовые расходы	102,401,960	281,740,660

23 Расходы по подоходному налогу (строка ОПУ 101)

<i>В тысячах казахстанских тенге</i>	2025 г.	2024 г.
Расходы по текущему подоходному налогу	19,350,371	21,192,846
Экономия по текущему подоходному налогу – прошлые периоды	(1,103,607)	(1,109,855)
Итого расходы по текущему подоходному налогу	18,246,764	20,082,991
Расходы/экономия по отсроченному подоходному налогу	5,063,315	(12,634,660)
Итого расходы/экономия по отсроченному подоходному налогу	5,063,315	(12,634,660)
Итого расходы по подоходному налогу	23,310,079	7,448,331

Ниже представлена сверка между теоретическим и фактическим расходами по налогу:

<i>В тысячах казахстанских тенге</i>	2025 г.	2024 г.
Прибыль до налогообложения	159,514,925	15,130,252
Подоходный налог по ставке 20%	31,902,985	3,026,050
Налоговый эффект невычитаемых или необлагаемых статей:		
- освобожденный подоходный налог и невычитаемые расходы по инвестиционному контракту	(16,994,850)	(6,532,584)
- подоходный налог за предыдущие периоды	(1,103,607)	(1,109,853)
- переоценка инвестиций	-	1,180,595
- доля в результатах ассоциированного предприятия	3,937,116	(2,812,260)
- финансовые гарантии	(1,984,993)	9,028,820
- расходы по спонсорской и прочей финансовой помощи	1,245,438	1,521,140
- резерв по юридическим претензиям	(43,898)	(1,106,169)
- прочие	6,351,888	4,252,592
Расходы по подоходному налогу	23,310,079	7,448,331